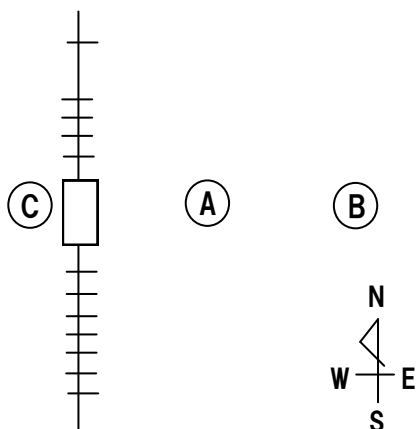


Step 1 重要表現マスター（位置に関する表現）

位置に関する重要表現をマスターしましょう。
図を見ながら、それぞれの日本語を英語になおして記入してください。

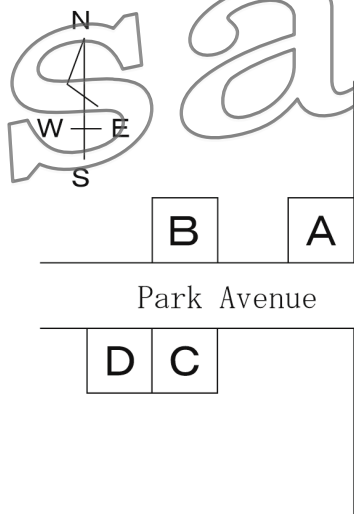
* 一度に問題1～3まで全問するのではなく、小分けにしながら100本ノックとセットに進めることをお勧めします。（授業進行案参照）

問題1 1～3を英語で記入してください。



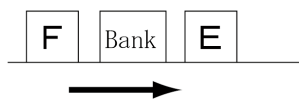
1. Aは駅の少し東にある
A is a little east of the station.
/ just east of
2. Bは駅のかなり東にある
B is far east of the station.
/ quite a distance east of
3. Cは駅から歩ける距離にある
C is within walking distance of (/ to) the station.

問題2 4～8を英語で記入してください。



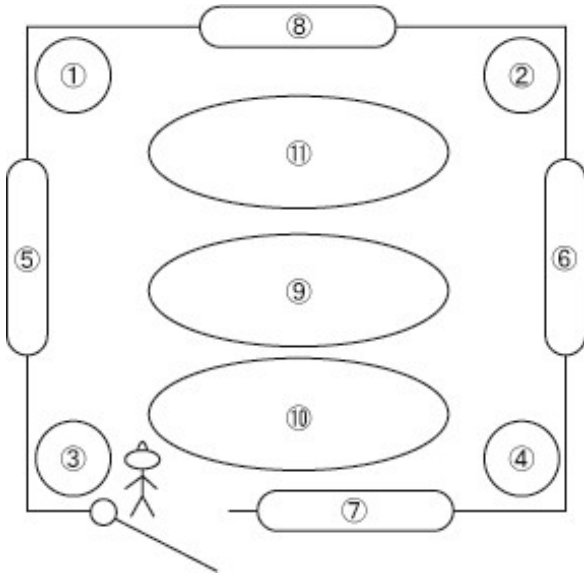
4. Aは交差点の北西の角にある
A is at the north west corner of the intersection.
5. Bはパークアベニューにある
B is on (/ along) Park Avenue.
/ B is along Park Avenue.
6. CはBの向かいにある
C is across from B.
/ C is opposite B.
7. DはBのななめ向かいにある
D is diagonally across from B.
8. DはCの西隣にある
D is just west of C.

問題3 9, 10を英語で記入してください。



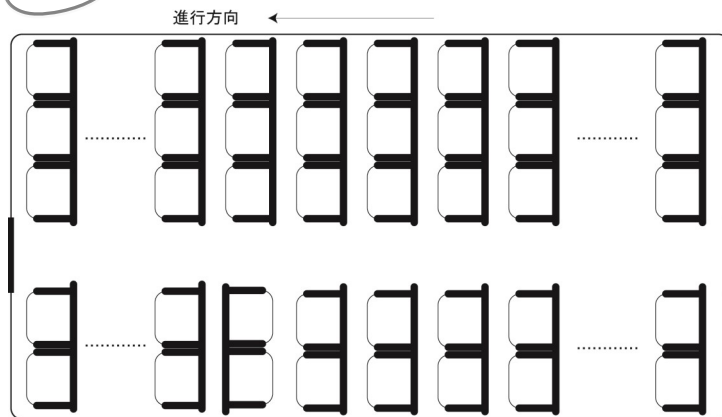
9. (…へ向かう時、) Eは銀行を過ぎてすぐのところにある
E is just past the bank.
10. (…へ向かう時、) Fは銀行のすぐ手前にある
F is just before the bank.

問題 4 1～11 を英語で記入してください。



1. 左奥の隅 the far left corner
2. 右奥の隅 the far right corner
3. 手前の左隅 the front left corner
4. 手前の右隅 the front right corner
5. 左手の壁 the left hand wall
/ the left wall
/ on the left side
6. 右手の壁 the right hand wall
/ the right wall
/ on the right side
7. 手前の壁 the front wall / the near wall
8. 奥の壁 the back wall / the far wall
9. 真 the 中 cen- 辺 ter / the mid-
dle area

問題 5 1～6 を英語で記入してください。



1. 通路 aisle
2. 車両の前方 the front of the car
3. 車両の後方 the back of the car
4. 通路側座席 aisle seat
5. 窓側座席 window seat
6. 進行方向 direction of motion